

2015



UFBA
em números

Ano Base 2014



A UFBA expressa qualidade acadêmica e compromisso social, e os números bem o traduzem. Certamente, como experiência única, lugar de sociabilidade, espaço singular de trocas simbólicas, os números não podem dizer tudo da instituição, nem substituem nossa circulação por seus diversos cantos e encantos. Os números, porém, expressam bem, e com eloquência, as grandes dimensões da mais importante instituição de ensino superior da Bahia.

Os números são indicadores preciosos de uma realidade que queremos entender e na qual também desejamos intervir. E os números da UFBA nos mostram sim uma instituição pujante, com significativa demanda da sociedade e expressivo retorno na forma de cursos, vagas e serviços. Também deixam claro nosso forte investimento em bolsas e auxílios, que visam a realizar uma verdadeira inclusão, pois compreendemos bem como a qualidade de ensino, pesquisa e extensão em muito depende, por um lado, de significativo e constante investimento em assistência estudantil e, por outro, de permanente qualificação e capacitação de docentes e técnicos.

Os números expõem assim a excelente qualificação do corpo docente e o significativo progresso na qualificação dos trabalhadores técnico-administrativos, avanços em nosso esforço de internacionalização, a grandeza do complexo hospitalar de saúde e mesmo a dimensão de nosso patrimônio material, bem como da produção científica, artística e acadêmica da UFBA. E servem ainda ao propósito da transparência, com a qual tornamos público nosso orçamento e dados básicos de nossa infraestrutura, indicando ademais que temos muito por avançar. E essa transparência, favorecendo o conhecimento, ampara com dados nosso vínculo à instituição e nosso amor e zelo por seus valores mais elevados.

Que nos sirvam enfim os dados para a qualificação de nossas demandas e o desenho mais refinado de nosso futuro, sobretudo ao entrarmos agora, em 2016, nas comemorações de nossos 70 anos, vivendo a alegria e o belo desafio de sermos UFBA.

João Carlos Salles, Reitor da UFBA



GRADUAÇÃO

Candidatos e vagas na graduação, por turno, local e modalidade de curso

Localização/Modalidade	Candidatos inscritos		Vagas oferecidas		Candidatos/Vaga	
	Diurno	Noturno	Diurno	Noturno	Diurno	Noturno
Salvador	101.252	49.478	4.801	2.370	21,1	20,9
Progressão Linear	96.913	30.805	4.401	1.375	22,0	22,4
Bacharelado Interdisciplinar	4.339	16.146	400	900	10,8	17,9
Superiores de Tecnologia	-	2.527	-	95	-	26,6
Vitória da Conquista	8.113	-	255	-	31,8	-
Progressão Linear	8.113	-	255	-	31,8	-
TOTAL	109.365	49.478	5.056	2.370	21,6	20,9

Fonte: UFBA, Pró-Reitoria de Ensino de Graduação, Serviço de Seleção, Orientação e Avaliação - SSOA.

Nota: Candidatos/Vaga – razão do número de candidatos pelo número de vagas.

Cursos, estudantes matriculados e concluintes na graduação, por turno, local e modalidade de curso

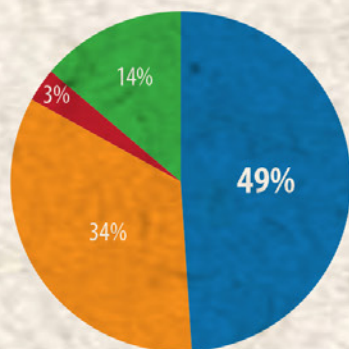
Localização/Modalidade	Cursos		Matriculados - média ⁽¹⁾		Concluintes	
	Diurno	Noturno	Diurno	Noturno	Diurno	Noturno
Salvador	62	31	23.070	9.118	2.497	629
Progressão Linear	58	25	21.808	5.667	2.353	320
Bacharelado Interdisciplinar	4	4	1.262	3.173	144	282
Superiores de Tecnologia	-	2	-	278	-	27
Vitória da Conquista	6	-	989	-	156	-
Progressão Linear	6	-	989	-	156	-
TOTAL	68	31	24.059	9.118	2.653	629

Fonte: UFBA, Pró-Reitoria de Ensino de Graduação, Sistema Acadêmico – SIAC. Dados extraídos em: 07/05/2015 para estudantes matriculados e 13/05/2015 para estudantes concluintes.

Nota: Há 99 Cursos de Graduação com 101 ofertas de ingresso: Comunicação Social e Artes Cênicas têm cada um duas habilitações com ingresso próprio.

(1) Número de estudantes matriculados obtido pela média simples dos semestres.


9.182 bolsas e auxílios para estudantes de graduação por tipo



- Ações Afirmativas e Assistência Estudantil
- Pesquisa, Criação e Inovação
- Graduação (PET, MONITORIA, PIBID)
- Extensão

Em 2014 tivemos em média **38.494** alunos matriculados por semestre na UFBA, sendo **33.177** nos cursos de graduação e **5.317** nos cursos de pós-graduação stricto sensu.

4.495 bolsas de Ações Afirmativas e Assistência Estudantil



PÓS-GRADUAÇÃO

Cursos, estudantes matriculados e concluintes, na pós-graduação, por local e modalidade de curso

Localização/Modalidade	Cursos ⁽¹⁾	Matriculados - média ⁽²⁾	Concluintes ⁽³⁾
Salvador	122	5.285	1.321
Mestrado Profissional	12	467	149
Mestrado Acadêmico	61	2.497	794
Doutorado	49	2.321	378
Vitória da Conquista	3	32	8
Mestrado Acadêmico	2	25	8
Doutorado	1	7	-
TOTAL	125	5.317	1.329

Fonte: UFBA, Pró-Reitoria de Ensino de Pós-Graduação, Sistema Acadêmico – SIAC e CAPES, Plataforma Sucupira

Dados extraídos em: 11/05/2015 (matriculados - SIAC) e 03/11/2015 (concluintes - Plataforma Sucupira)

(1) Cursos com estudantes matriculados. (2) Número de estudantes matriculados obtido pela média simples dos semestres. (3) Dados preliminares sujeitos a alteração.

Praça das Artes



Fonte: www.ascom.ufba.br

PESQUISA

Grupos de pesquisa com vínculo no CNPq

Categorias	Número ⁽¹⁾
Grupos	501
Linhas de Pesquisa	2.398
Pesquisadores	3.662
Doutores	1.915
Estudantes	7.475
Técnicos	212

Fonte: Conselho Nacional de Desenvolvimento Científico e Tecnológico – CNPQ.

(1) Pessoal da UFBA e de outras Instituições.

Produção acadêmica em pesquisa e inovação

Tipo de produção	Número
Artigos científicos na Web of Science	741
Produtos tecnológicos protocolados para apropriação	15
Contratos de propriedade intelectual e transferência de tecnologia	22
Trabalhos apresentados nos seminários de pesquisa e pós-graduação	1.136
Eventos e seminários na Semana de Arte, Cultura, Ciência e Tecnologia	63

Fonte: UFBA, Pró-Reitoria de Pesquisa, Criação e Inovação. Em 2014 não foram registradas patentes e empresas spin-off geradas.

EXTENSÃO

Número de propostas registradas e participantes, por modalidade de extensão

Modalidade	Propostas Registradas	Participantes
Programas	35	3.080
Projetos	137	2.447
Cursos e minicursos	238	3.928
Publicações e outros produtos acadêmicos	36	-
Eventos	232	297
Prestação de Serviços	19	39
Ação Curricular em Comunidade e Sociedade - ACCs ⁽¹⁾	82	1.122

Em 2014 foram emitidos **33.670** certificados referentes a atividades deste ano e de anos anteriores.

Fonte: UFBA, Pró-Reitoria de Extensão Universitária, Sistema de Registro e Acompanhamento de Atividades de Extensão - SIATEX.

ASSESSORIA INTERNACIONAL

Cooperação internacional

Cooperação e Mobilidade	Realizado
Convênios	19
Renovação de convênios	10
Termos aditivos aos convênios	10
Mobilidade estudantes da UFBA - graduação	95
Mobilidade estudantes estrangeiros - graduação	109
Convênios de co-tutelas	09
Termos aditivos aos convênios de co-tutelas	03
Recepção e missões internacionais	25

Fonte: UFBA, Assessoria para Assuntos Internacionais.

A Assessoria para Assuntos Internacionais (AAI) articula as ações da UFBA no âmbito da cooperação científica e cultural com instituições internacionais.

BIBLIOTECAS E PRODUÇÃO EDITORIAL

Usuários, frequência e acervos das bibliotecas

Item	Número
Bibliotecas	22
Usuários Ativos	61.253
Empréstimos	233.268
Títulos ⁽¹⁾	221.806
Exemplares ⁽²⁾	718.672

Fonte: UFBA, Sistema de Bibliotecas - SIBi

(1) Títulos (Total de títulos do SIBi/Todos os tipos de material).

(2) Exemplares (Total de exemplares do SIBi/Todos os tipos de material).

De 2011 a 2014 o Repositório Institucional da UFBA teve um acréscimo de **230,5%** no total de documentos disponibilizados: de **4.617 a 15.258**.

Produção editorial da EDUFBA

Item	Número
Pontos de vendas instalados	3
Títulos Publicados	120
Exemplares de livros vendidos ⁽¹⁾	27.851
Livros (Tiragem)	60.000

Fonte: UFBA, Editora da Universidade Federal da Bahia – EDUFBA.

(1) EDUFBA e outras editoras.

Festival de Livros e Autores da UFBA



Fonte: www.edufba.br

SAÚDE

Assistência à saúde

Item	HUPES ⁽¹⁾	MCO	SMURB	FOUFBA
Consultas	233.534	59.085	22.000	-
Internações	5.216	5.557	-	-
Permanência média (em dias)	6,9	3,0	-	-
Leitos ativos	251*	79	-	-
Partos cirúrgicos	-	1.569	-	-
Partos normais	-	2.065	-	-
Exames laboratoriais	563.512	86.065	-	-
Atendimentos Odontológicos	-	-	-	23.128

Fonte: UFBA, Complexo Hospitalar Universitário Prof. Edgard Santos – HUPES, Maternidade Clímério de Oliveira – MCO, Serviço Médico Universitário Rubens Brasil Soares – SMURB, Faculdade de Farmácia - FAR e Faculdade de Odontologia – FOUFBA. (1) Fazem parte do Complexo Hospitalar Universitário Prof. Edgard Santos o Ambulatório Prof. Francisco de Magalhães Neto e o Centro Pediátrico Prof. Hosannah de Oliveira (CPPHO). Dados extraídos do Sistema SMART, Sistema de Informações dos Hospitais Universitários Federais – SisREHUF e dos relatórios estatísticos do Núcleo Hospitalar de Epidemiologia (NHE)

(*) Média mensal.

PESSOAL

Docentes por regime de trabalho, vínculo e titulação

Vínculo/Titulação	Regime de trabalho			
	Dedicação exclusiva	40h	20h	Total
Quadro Permanente	1.710	245	320	2.275
Doutorado	1.300	146	132	1.578
Mestrado	365	62	135	562
Especialização	31	22	23	76
Graduação	14	15	30	59
Substituto	-	194	200	394
Doutorado	-	4	1	5
Mestrado	-	12	13	25
Especialização	-	1	1	2
Graduação	-	177	185	362
Prof. 1º e 2º graus	11	-	-	11

Fonte: UFBA, Pró-Reitoria de Desenvolvimento de Pessoas, Sistema Integrado de Pessoal - SIP, dez. 2014.

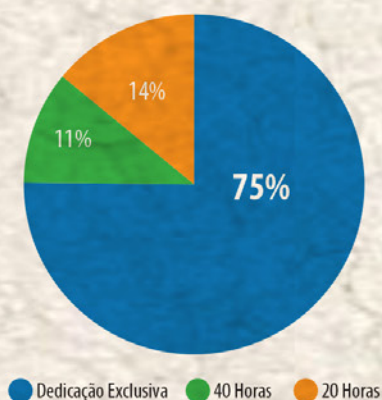
Entre os anos de 2008 e 2014, o número de docentes aumentou **18,4%** e o de discentes **43,9%**. Já o número de Técnicos-Administrativos apresentou redução de **1,83%**.

Campus Anísio Telxreira (IMS-CAT) em Vitória da Conquista

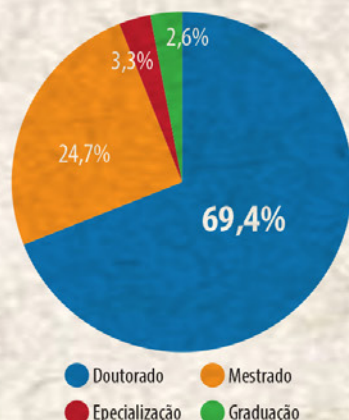


Fonte: www.ims.ufba.br

Regime de Trabalho dos Docentes do Quadro Permanente (%)



Titulação dos Docentes do Quadro Permanente (%)

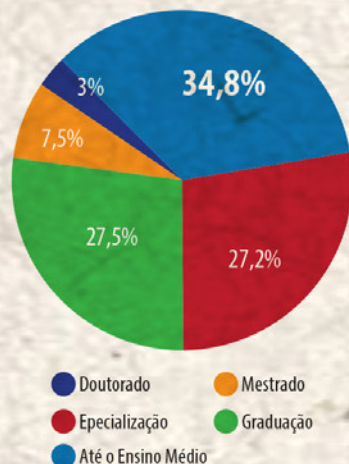


Servidores Técnicos e Administrativos, por local, titulação e escolaridade

Titulação/Escolaridade	Servidores		
	Salvador	Vitória da Conquista	Total
Doutorado	98	0	98
Mestrado	234	6	240
Especialização	847	31	878
Graduação	873	14	887
Ensino médio	889	4	893
Fundamental completo	99	0	99
Fundamental incompleto	130	0	130
TOTAL	3.170	55	3.225

Fonte: UFBA, Pró-Reitoria de Desenvolvimento de Pessoas, Sistema Integrado de Administração de Recursos Humanos - SIAPE, dez. 2014.

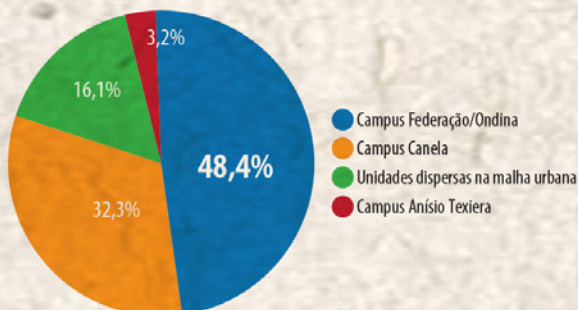
Titulação dos Servidores Técnicos e Administrativos (%)



INFRAESTRUTURA

5.826.097,82 m² de área territorial
338.894 m² de área construída

Distribuição das Unidades Universitárias por Campus



Equipamentos e Instalações

Item	Número
Campi	3
Unidades Universitárias	31
Hospitais Universitários: HUPES e MCO	2
Hospital de Medicina Veterinária Prof. Renato de Medeiros Neto	1
Museus	3
Creche	1
Fazendas experimentais	3
Residências universitárias	4
Restaurante universitário	1
Centro de esportes	1
Pavilhão de aulas teóricas e práticas Campus Salvador (9) e Campus Anísio Teixeira (2)	11

Fonte: UFBA, Coordenação de Planejamento, Projetos e Obras – CPPO, Núcleo de Planejamento, Projetos e Patrimônio Imobiliário. Notas: Incluídas área territorial e área construída das fazendas experimentais da Escola de Medicina Veterinária. Não foram consideradas as instalações do Campus Reitor Edgar Santos que integram o patrimônio imobiliário da Universidade Federal do Oeste da Bahia, mesmo ainda estando cadastradas no Sistema de Gerenciamento do Patrimônio Imobiliário de uso especial da União – SPUInet em nome da UFBA.

ORÇAMENTO

Orçamento planejado e executado, por programa e ações

Programa/ação	Orçado (em R\$ 1,00)	Executado (em R\$ 1,00)
Recursos do tesouro	1.313.544.134	1.283.790.310
Previdência de inativos e pensionistas da união - <i>Servidores civis</i>	415.075.534	414.558.171
Operações especiais: cumprimento de sentenças judiciais - <i>Precatórios</i>	1.640.443	-
Educação básica - <i>Apoio à capacitação, formação inicial e continuada a professores, técnicos e gestores</i>	7.042.937	1.236.809
Programa de gestão e manutenção do MEC - <i>Pessoal, benefícios, capacitação servidores, contribuição da união para o custeio do PSS e contribuições a entidades de classe</i>	708.470.066	699.151.570
Educação superior - <i>Graduação, Pós-graduação, Ensino, Pesquisa e Extensão</i>	181.315.154	168.843.761
Assistência ao estudante de ensino superior	21.379.328	21.237.769
Fomento as ações de ensino pesquisa e extensão	8.137.838	7.305.456
Funcionamento das Universidades Federais: - <i>Corrente</i>	79.078.948	78.634.337
- <i>Capital</i>	600.000	599.999
- <i>Emendas individuais</i>	800.000	498.796
- <i>Emenda de bancada</i>	-	-
Funcionamento dos Hospitais de Ensino Federais: - <i>Corrente</i>	50.306	-
- <i>Capital</i>	-	-
- <i>Emenda individual</i>	300.000	299.991
Reuni (Reestruturação e expansão das Universidades Federais): - <i>Corrente</i>	30.417.366	30.197.028
- <i>Capital</i>	36.101.368	29.374.499
Reuni (Reestruturação e expansão das IFES) - <i>Emendas individuais</i>	1.300.000	695.884
Reestruturação dos Hospitais Universitários Federais	3.150.000	-
Reestruturação dos Hospitais Universitários Federais - <i>Emenda Individual</i>	-	-
Recursos próprios	42.322.768	23.004.867
Recursos de convênios	-	302.518.704
TOTAL	1.355.866.902	1.609.313.881

Fonte: UFBA, Pró-Reitoria de Planejamento e Orçamento, Coordenadoria de Orçamento. Nota: O total refere-se à soma de Recursos do Tesouro, Recursos Próprios e Recursos de Convênio.



UFBA

Reitor

João Carlos Salles Pires da Silva

Vice-Reitor

Paulo César Miguez de Oliveira

Pró-Reitor de Planejamento e Orçamento

Eduardo Luiz Andrade Mota

Assessor da Pró-Reitoria de Planejamento e Orçamento

Joilson Rodrigues de Souza

Coordenador de Planejamento

Francisco Reis

Equipe Técnica

Ana Maria Cerqueira Lima

Daniela Cruz Souto

Jair Sampaio

Joana Angélica Moreira de Seixas

Juliana Bahiense

Lilian Rios

Sirlene Góes

Apoio da Assessoria Especial do Reitor

Gilson Rabelo

Thiago Dória

PRÓ-REITORIA DE PLANEJAMENTO E ORÇAMENTO
Rua Augusto Viana, s/n - Canela - Palácio da Reitoria
www.proplan.ufba.br | proplan@ufba.br